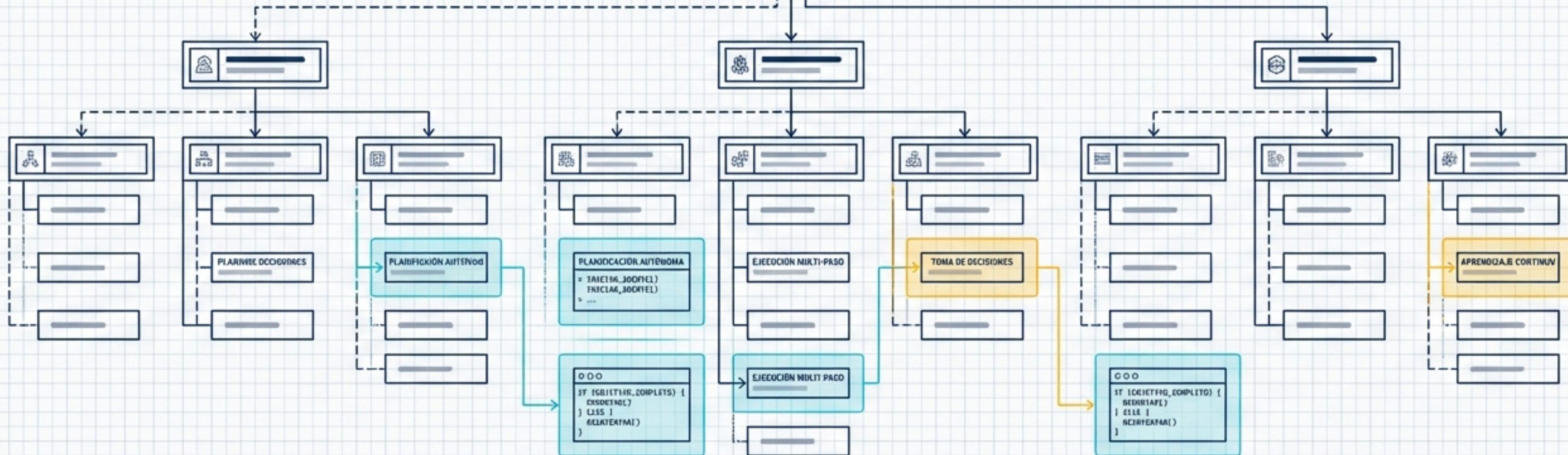
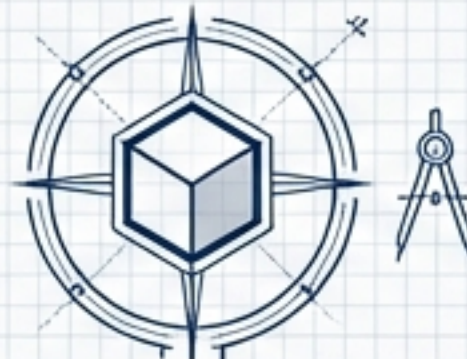
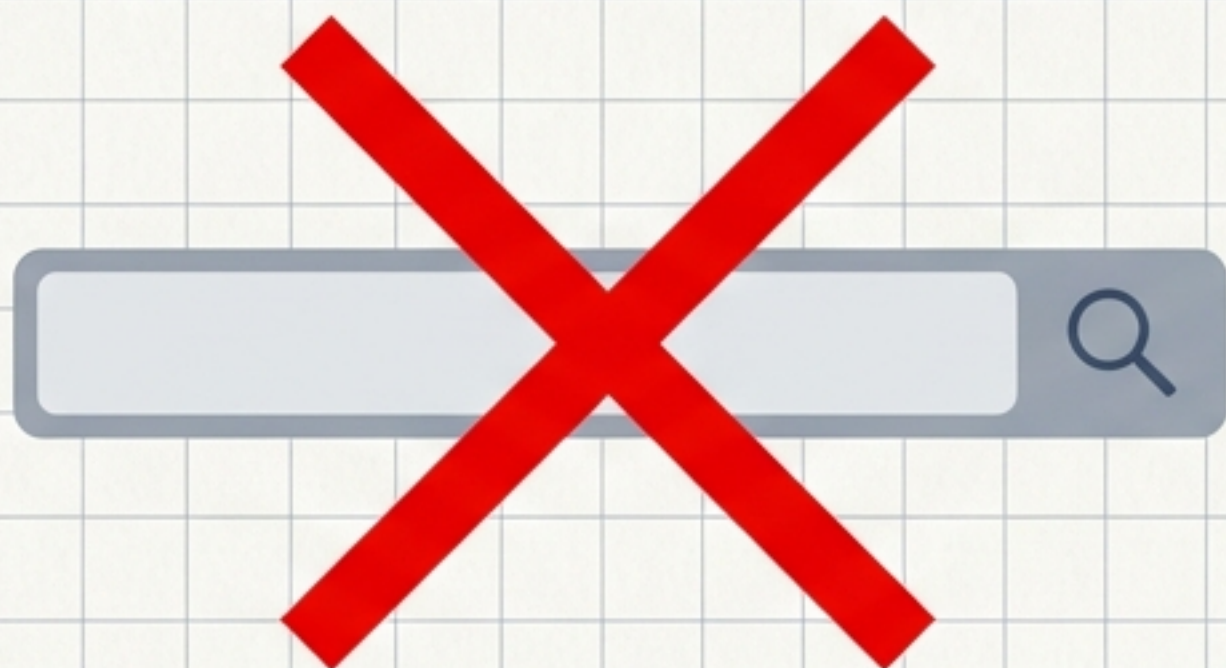


La Biblia de la IA: De Chatbótico a Agéntico

El plano operativo para transformar tu Inteligencia Artificial de un buscador glorificado a un empleado digital



El gran problema: La IA es perezosa si tú eres perezoso.



El Buscador Conversacional (Mito)

La frustración de obtener resultados robóticos y genéricos nace de tratar a la IA como un motor de búsqueda de un solo uso.

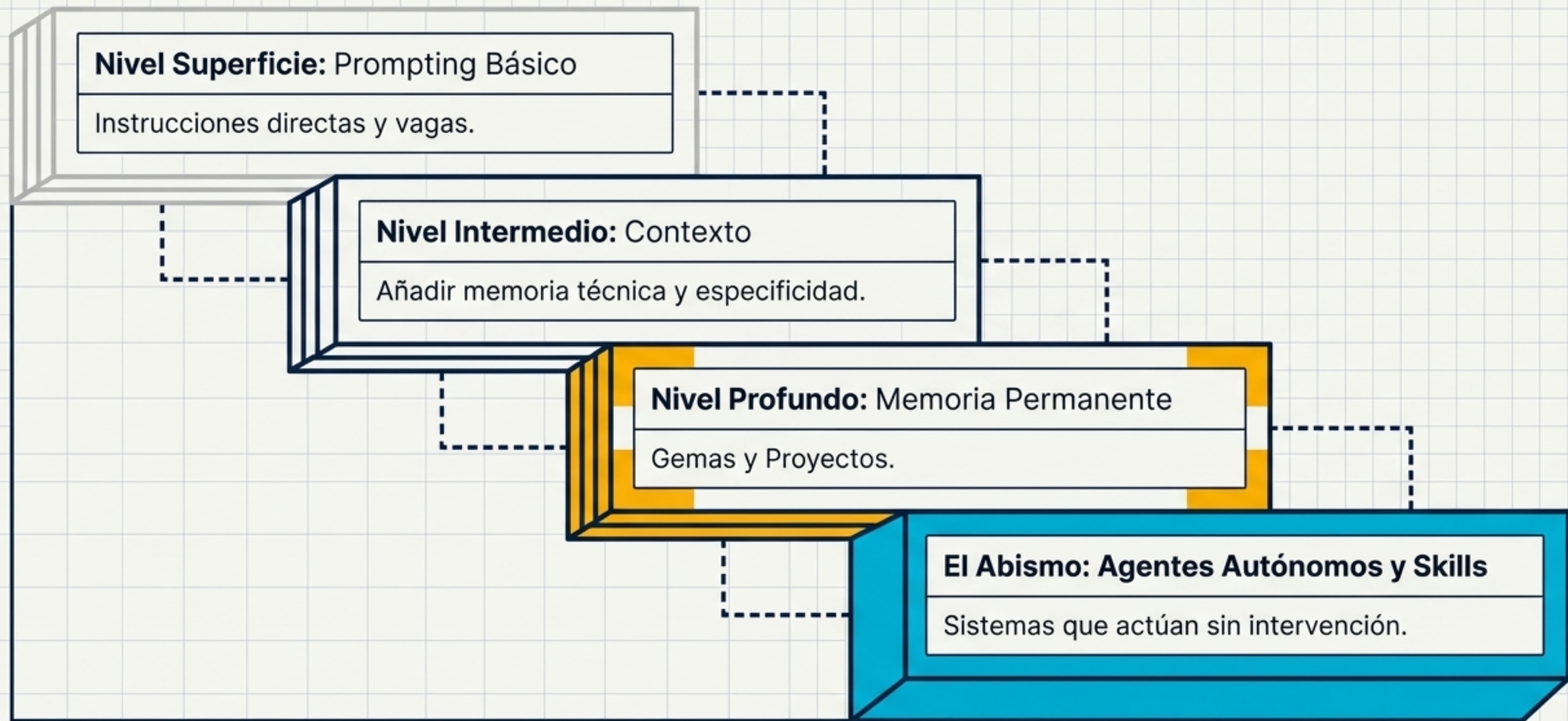
CEO (Tú)

Empleado Digital

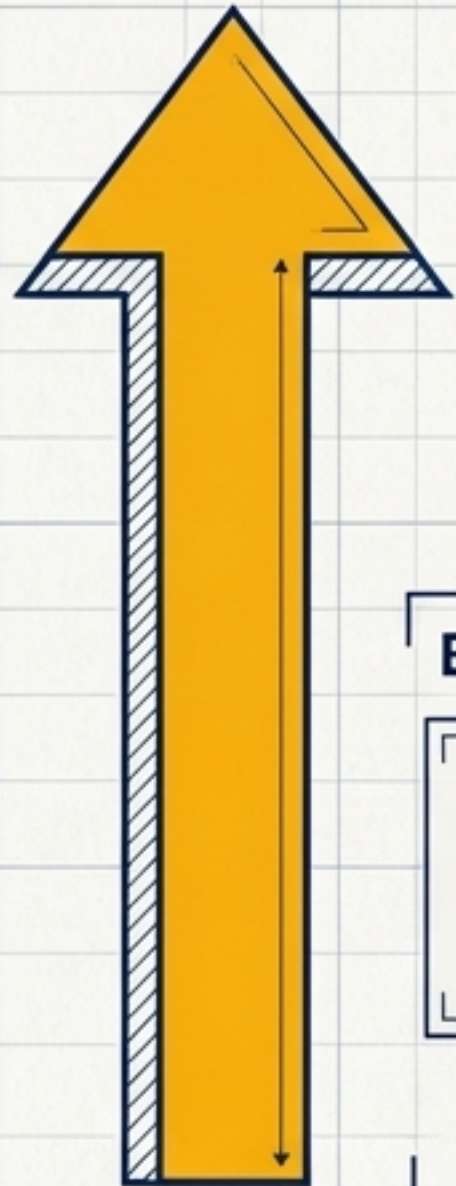
El Jefe Operativo (Realidad)

El cambio de paradigma: No estás haciendo una consulta; estás delegando una tarea a un sistema operativo.

El espectro de madurez en la IA.



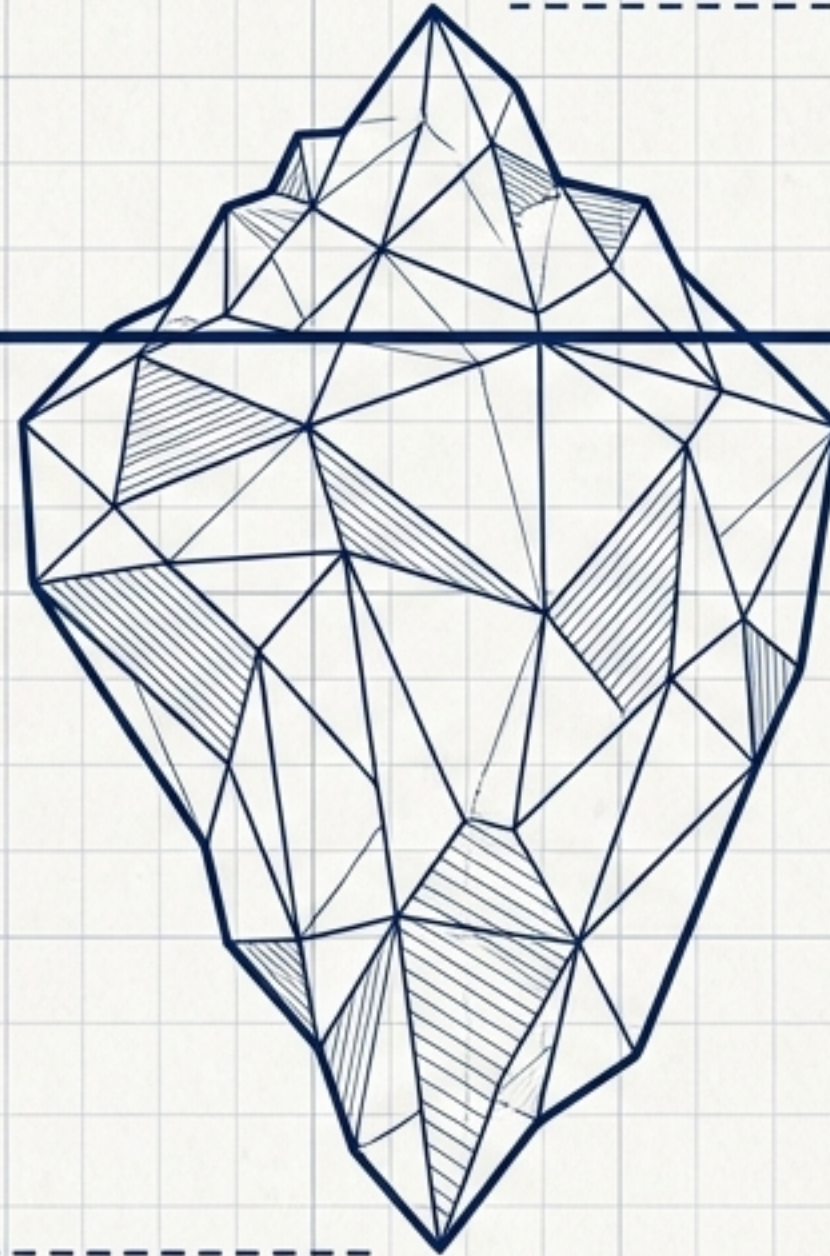
El Método del Iceberg: Invirtiendo el proceso.



Bajo el agua (Paso 1 - La Base)

Explícame los fundamentos, teorías y metodologías profesionales para resolver este problema.

(Activa el conocimiento profundo del modelo)



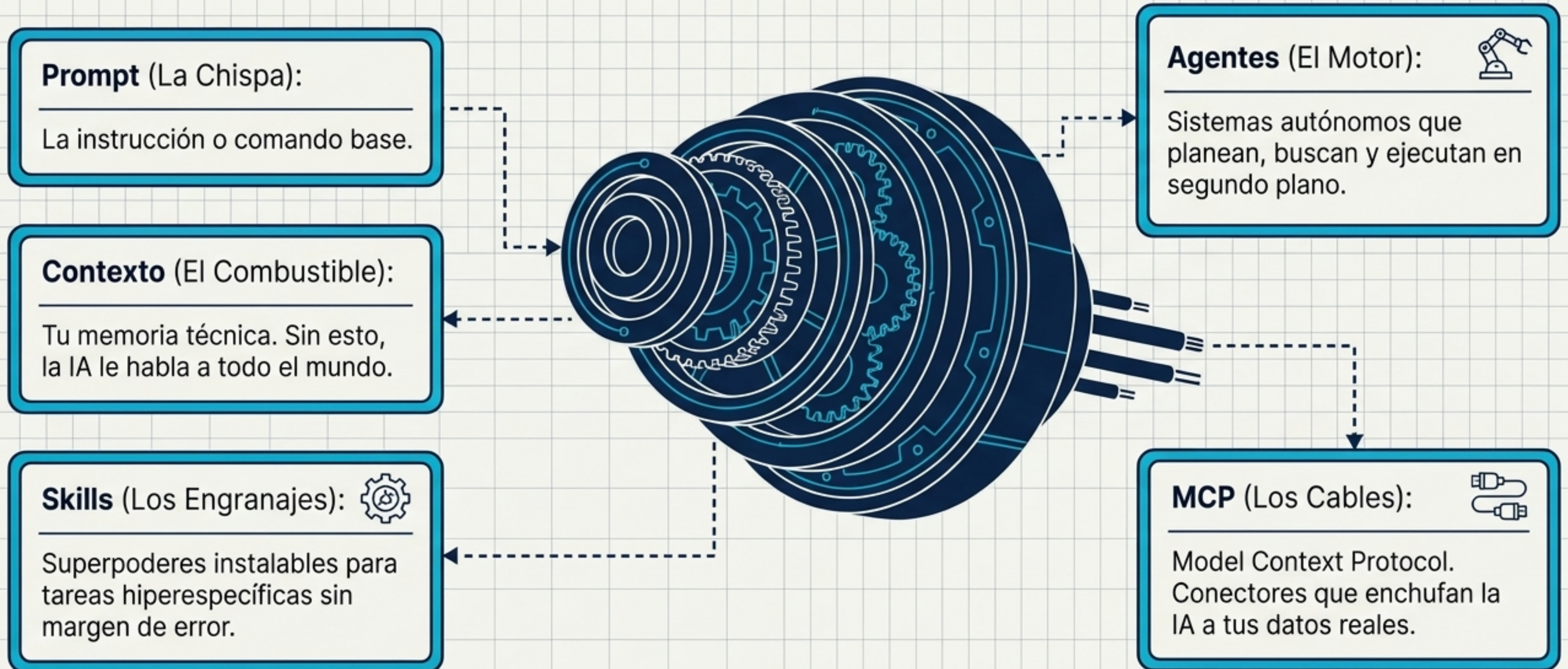
La Punta

(Paso 2 - El Resultado)

Usando esa teoría, resuelve mi problema concreto.

Regla de Oro: Nunca pidas el resultado final sin antes obligar a la IA a escribir los fundamentos.

Anatomía de un sistema de Inteligencia Artificial.

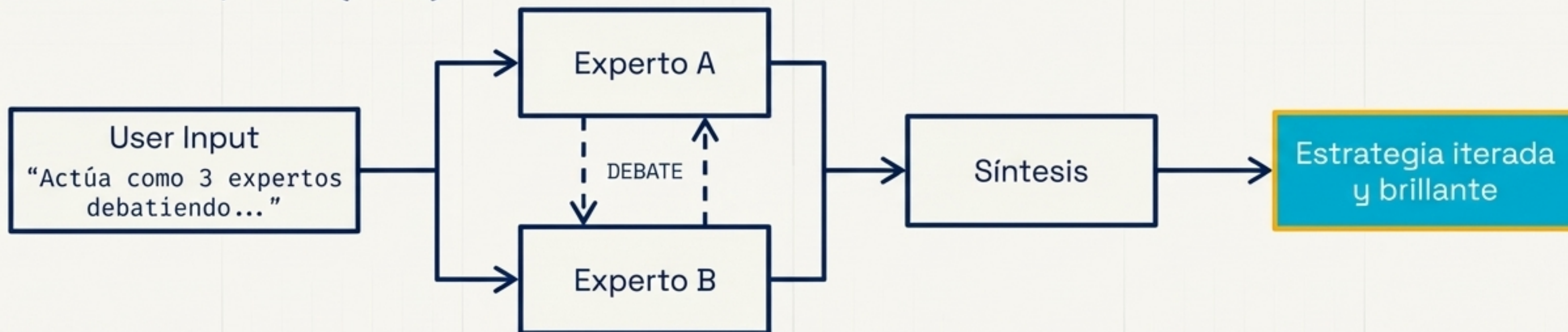


Obligando a razonar: Escapando de la trampa de la vaguedad.

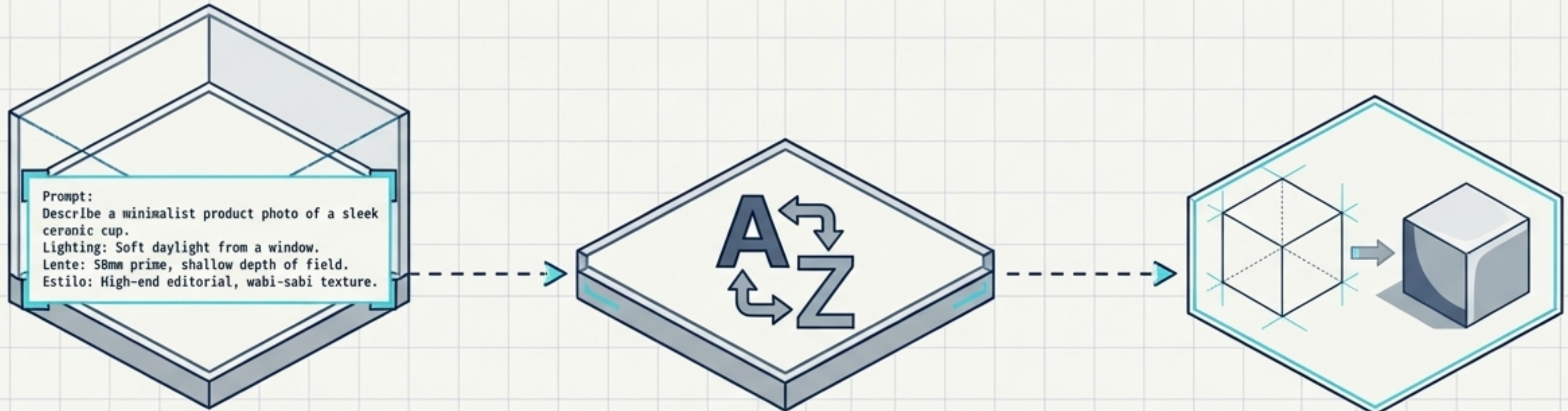
El Acercamiento Directo (Falla)



El Panel de Expertos (Éxito)



El Director de Arte y el Robot Dibujante



Paso 1: La Teoría Visual (Claude/ChatGPT)

Pide al modelo de texto la receta (iluminación, lente, estilo).

Paso 2: Traducción

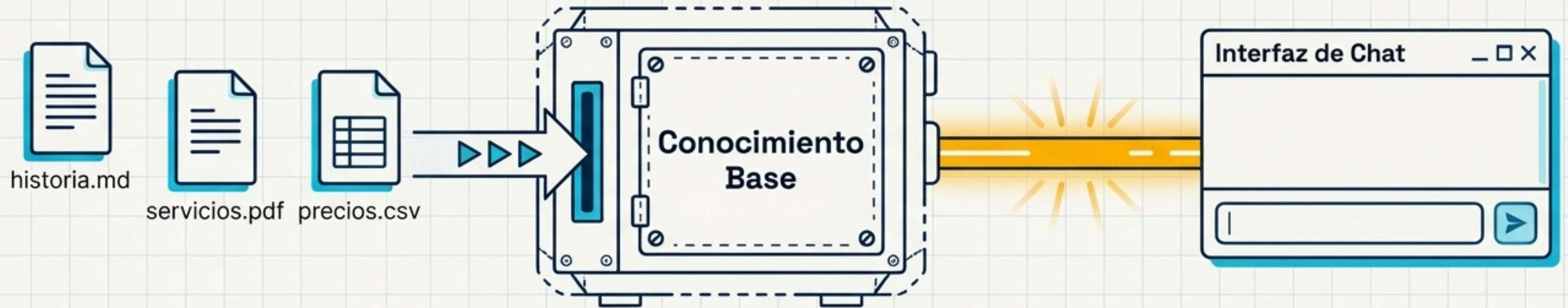
Obtén el prompt técnico en inglés.

Paso 3: Ejecución (Generador)

Pega la receta en el generador visual.

Regla: Nunca le pidas un dibujo directamente al generador sin que el Director de Arte defina la metodología.

La Memoria Permanente (Gemas, Proyectos y GPTs).



1. Identificar

Selecciona tus archivos base.

2. Subir

Cárgalos en el entorno.

3. Instruir

Regla global: "Eres el asistente de Mora Artesanal, bázate siempre en los adjuntos."

Resultado: Pídele tareas cotidianas sin repetir quién eres. La IA extraerá precios y tonos directamente de la memoria.

El mito de la automatización: ¿Qué herramienta necesito?

¿Puede la IA leer un Excel cada semana y enviarme un correo sola?

¿Esperas que TÚ le hables para iniciar?

Usa Interfaces Web

(ChatGPT / Gemini / Claude)



Resultado: Asistencia manual.

¿Esperas que actúe SOLA con el tiempo o bajo una métrica?

Usa Automatizadores o Agentes

(Zapier / Make / Cursor)



Resultado: Operación autónoma.

Matriz Operativa: Chatbótico vs. Agéntico.

	Chat (Conversacional)	Agente (Autónomo)
Rol	El Secretario Reactivo	El Jefe Operativo (COO)
Disparador	Espera tu mensaje (Prompt)	Navega, planea y ejecuta comandos en segundo plano.
Entorno	Encerrado en una ventana web	Opera en tu sistema, crea carpetas, busca en internet.
Resultado	Te da el texto para que tú lo apliques	Ejecuta la tarea y guarda el archivo final por ti.

El Superpoder Supremo: Las SKILLS.



Las **Skills** son macros o reglas de comportamiento creadas por expertos mundiales. Se instalan en tu IA para enseñarle a realizar una tarea hiperespecífica de manera perfecta, eliminando el margen de error y las alucinaciones.

Caso Práctico: Extirpando los AI-ismos.

Reporte Robótico

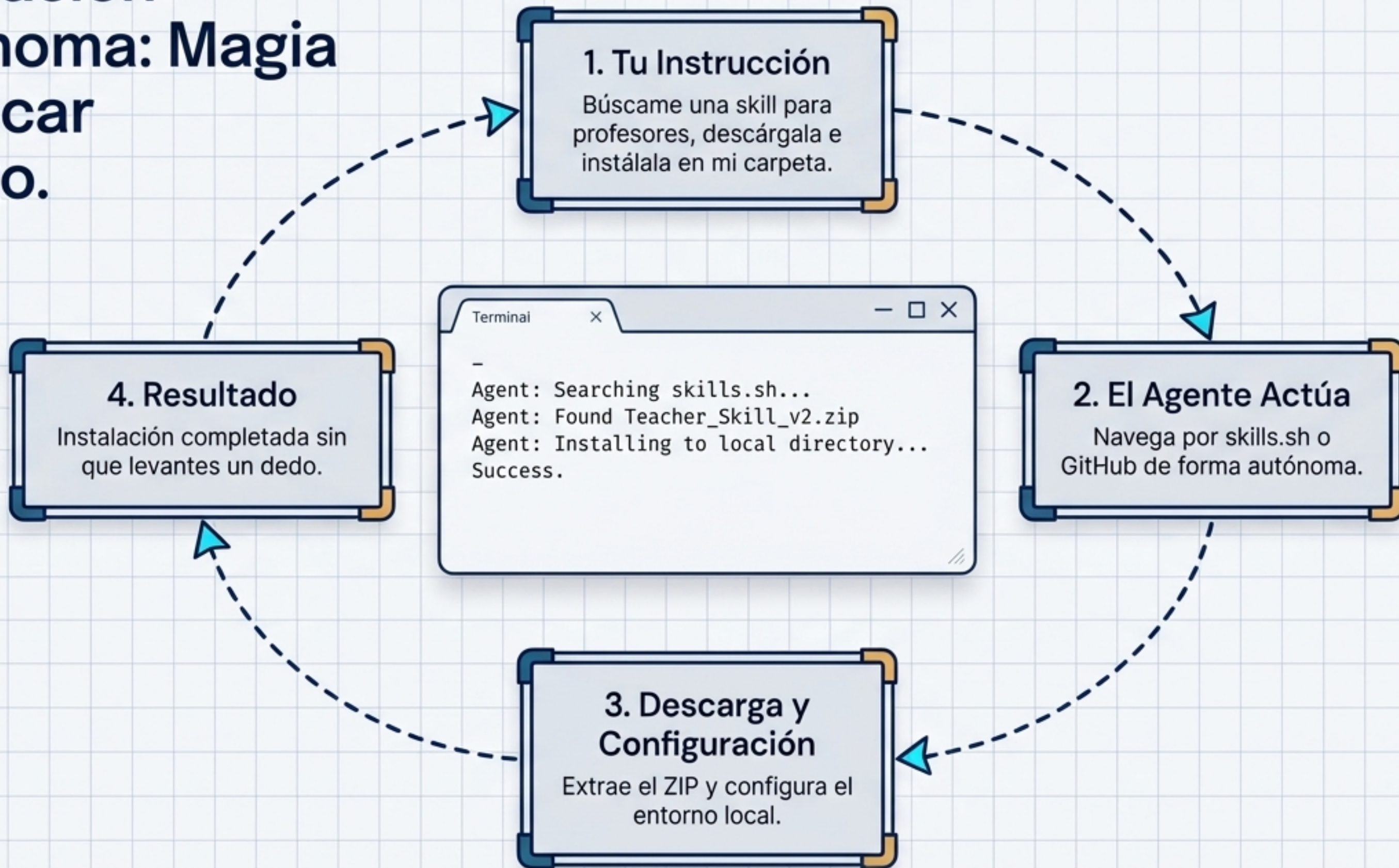
Debemos **implementar** ~~mitigaciones sistémicas~~ para **reducir** los ~~desperdicios biológicos~~ en la cadena de suministro.

Texto Crudo y Humano (Post-Skill)

Estamos botando mucha fruta a la basura, hay que ajustar las tuercas de inmediato.

Al inyectar el archivo SKILL.md, la IA detecta e infla los términos corporativos vacíos, transformando un reporte frío en una directriz clara y accionable.

Instalación Autónoma: Magia sin tocar código.



Ecosistema de Herramientas: Tu nuevo stack tecnológico.

Sistemas Conversacionales (Día a Día)

Claude: El mejor razonador para escritura refinada.

ChatGPT & Gemini: Investigación y tareas generales.

NotebookLM: Imprescindible para profesores. Genera guías de estudio y podcasts cruzando PDFs inmensos.

IA Operativa / Entornos Agénticos (Lo Avanzado)

Antigravity: Agentes open-source para comandos locales.

Cursor & Windsurf: Editores de código hipervitaminados y predictivos.

Claude Code: Auditoría y operación autónoma en terminal.

Próximos Pasos: Inicia tu transición agéntica.



El Blueprint Operativo está en tus manos. Deja de buscar, empieza a delegar.